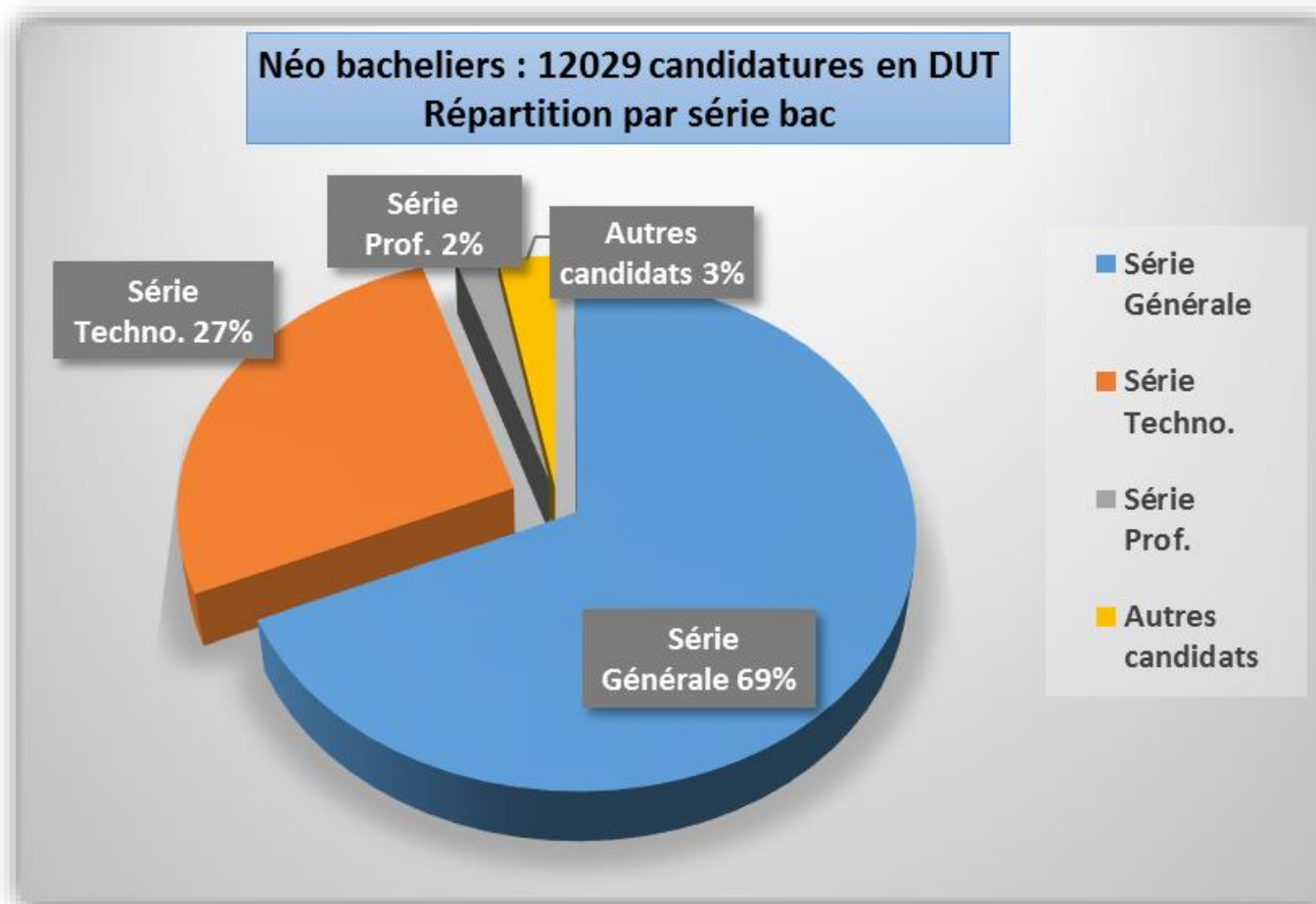
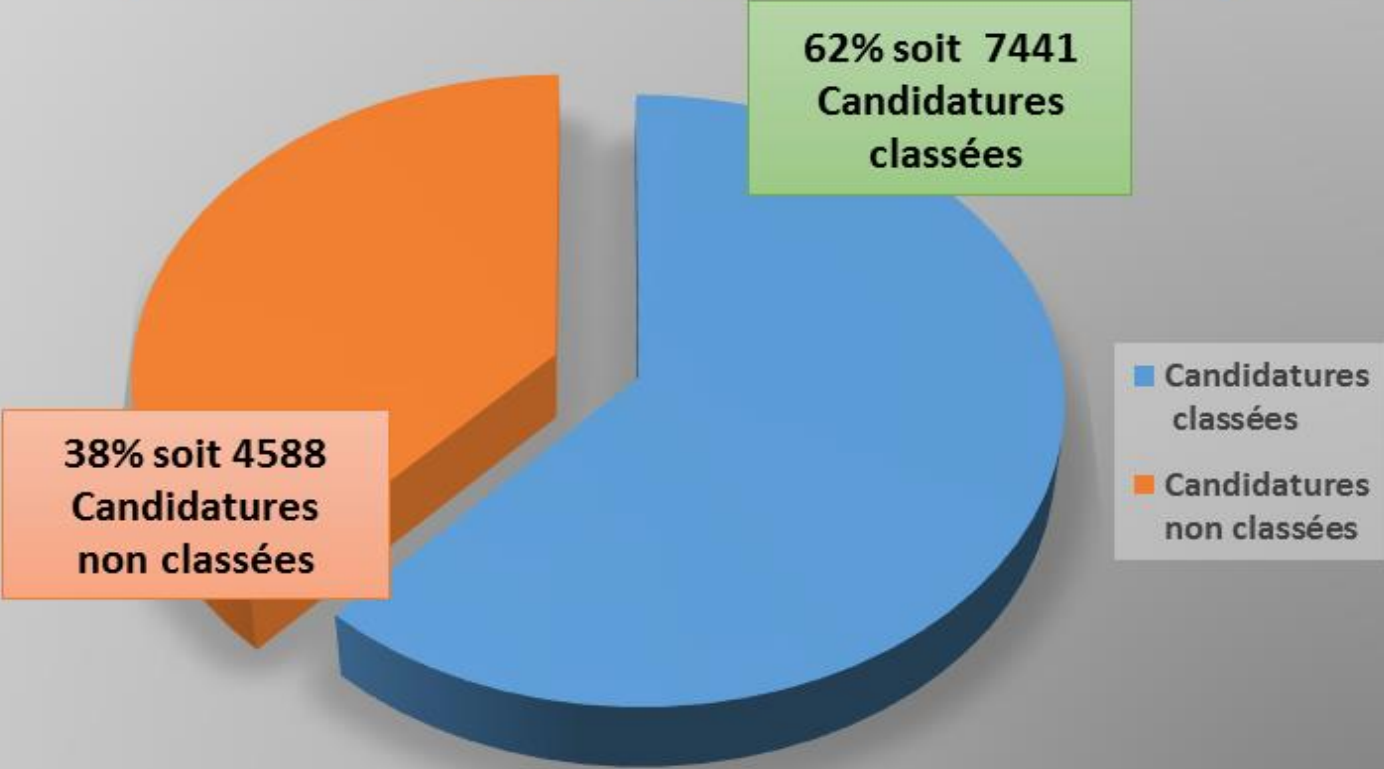


## PARCOURSUP SESSION 2018

### Public néo-bachelier (scolarisé en terminale)

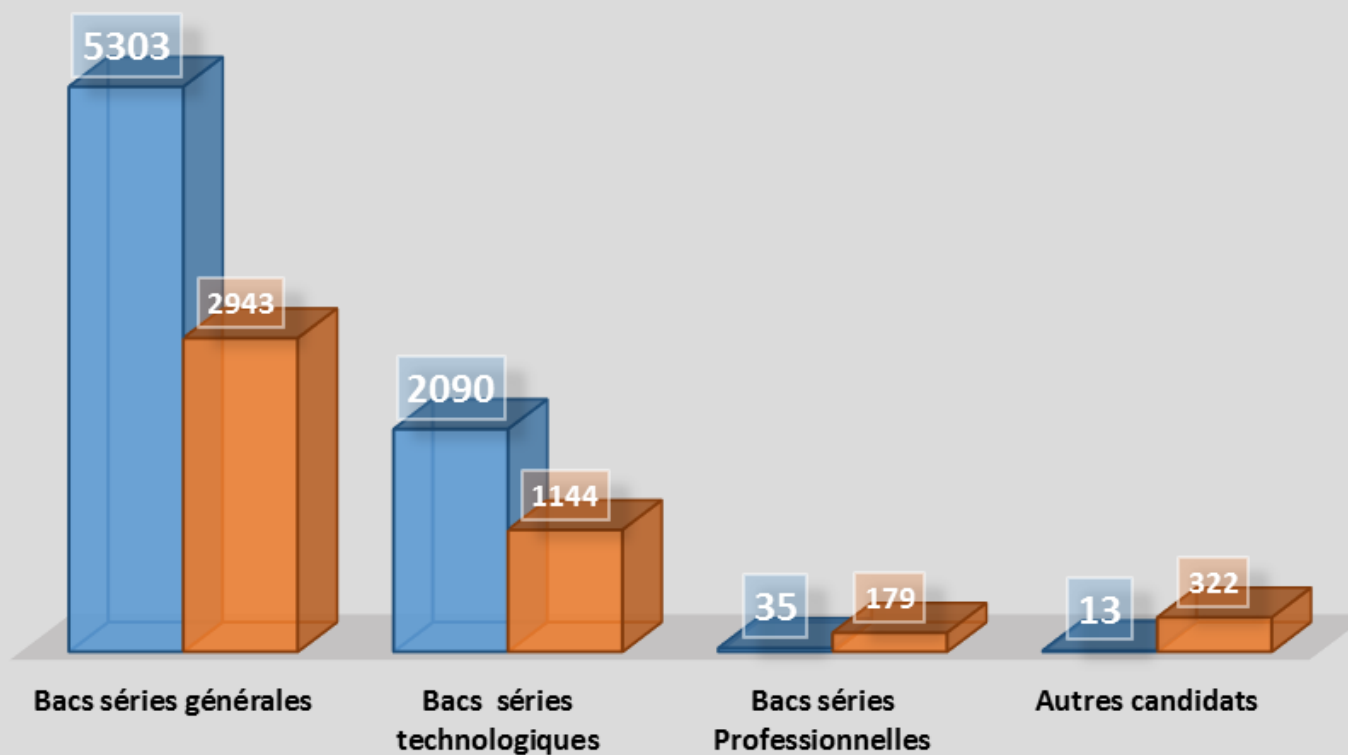


# Pourcentage de dossiers classés en DUT 1ère année public néo bachelier

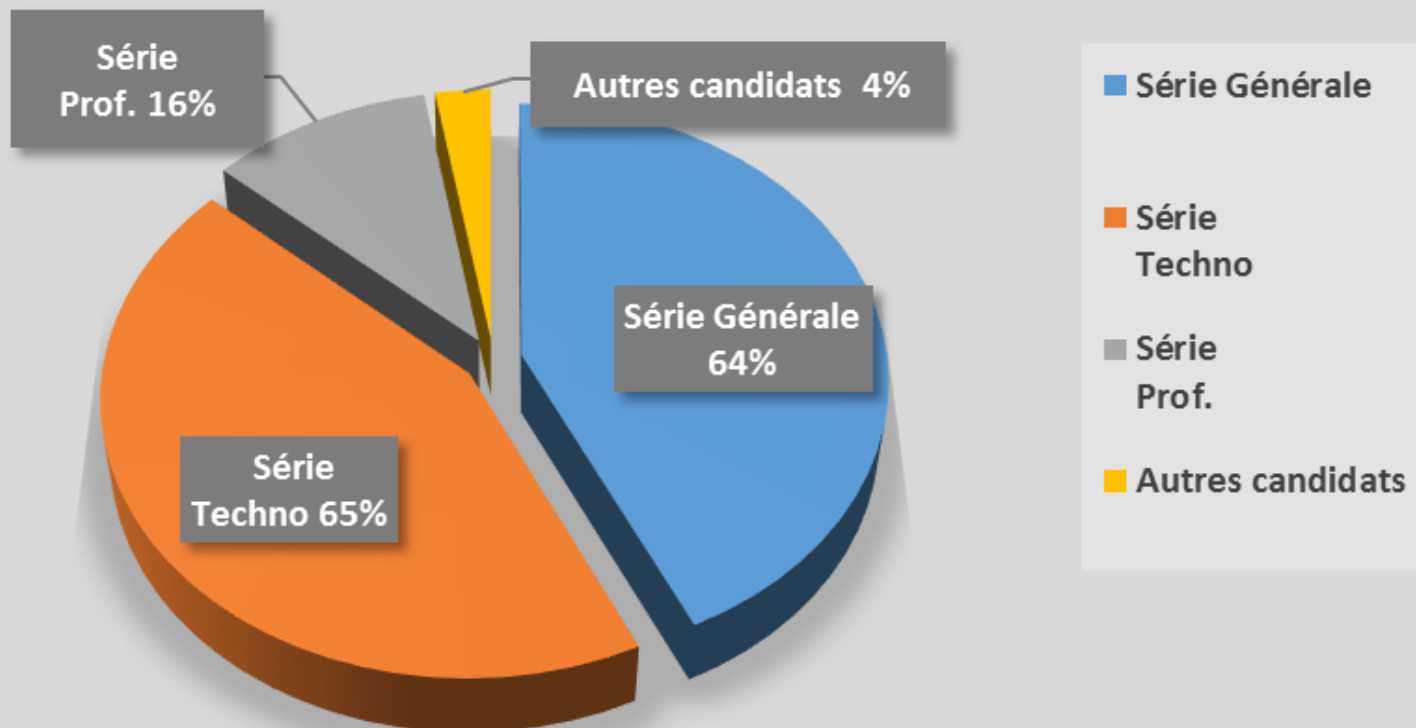


## VENTILATION DES CLASSEMENTS PAR SÉRIE BAC PUBLIC NÉO-BACHELIER

■ Dossiers classés ■ Dossiers non classés



**Néo bacheliers : 7441 candidatures classées en DUT**  
**Pourcentage de candidatures classées**  
**dans chaque série bac**



Sigle	Formations DUT	Candidatures classées	en %	Candidatures non classées	en %	Candidatures examinées
<b>GB ABB</b>	Génie biologique Option analyses biologiques et biochimiques	798	43%	1048	57%	1846
<b>GB IAB</b>	Génie biologique Option industries agroalimentaires et biologiques	371	57%	280	43%	651
<b>GCCD</b>	Génie civil - Construction durable	465	70%	195	30%	660
<b>GMP</b>	Génie mécanique et productique	686	64%	388	36%	1074
<b>GACO</b>	Gestion administrative et commerciale des organisations	1071	65%	579	35%	1650
<b>GEA</b>	Gestion des entreprises et des administrations	1116	59%	774	41%	1890
<b>IC INO</b>	Information communication Option information num dans les organisations	222	57%	165	43%	387
<b>IC MLP</b>	Information communication Option métiers du livre et du patrimoine	277	88%	39	12%	316
<b>INFO</b>	Informatique	887	69%	390	31%	1277
<b>MMI</b>	Métiers du multimédia et de l'internet	815	62%	491	38%	1306
<b>R&amp;T</b>	Réseaux et télécommunications	193	80%	48	20%	241
<b>TC</b>	Techniques de commercialisation	540	74%	191	26%	731
<b>Total général</b>		<b>7441</b>	<b>62%</b>	<b>4588</b>	<b>38%</b>	<b>12029</b>



# POURCENTAGE DE DOSSIERS CLASSÉS PAR FORMATION DUT - SESSION 2018

PUBLIC NÉO BACHELIER

